

DCA-300 RVT



CENTRÍFUGA AUTOMÁTICA DE MESA DE GRAN CAPACIDAD AUTOMATIC LARGE CAPACITY TABLE TOP CENTRIFUGE

El modelo DCA-300RVT es una centrífuga de gran capacidad para uso en laboratorios y bancos de sangre.

The DCA 300 RVT model is a large capacity centrifuge used in laboratories and blood banks.

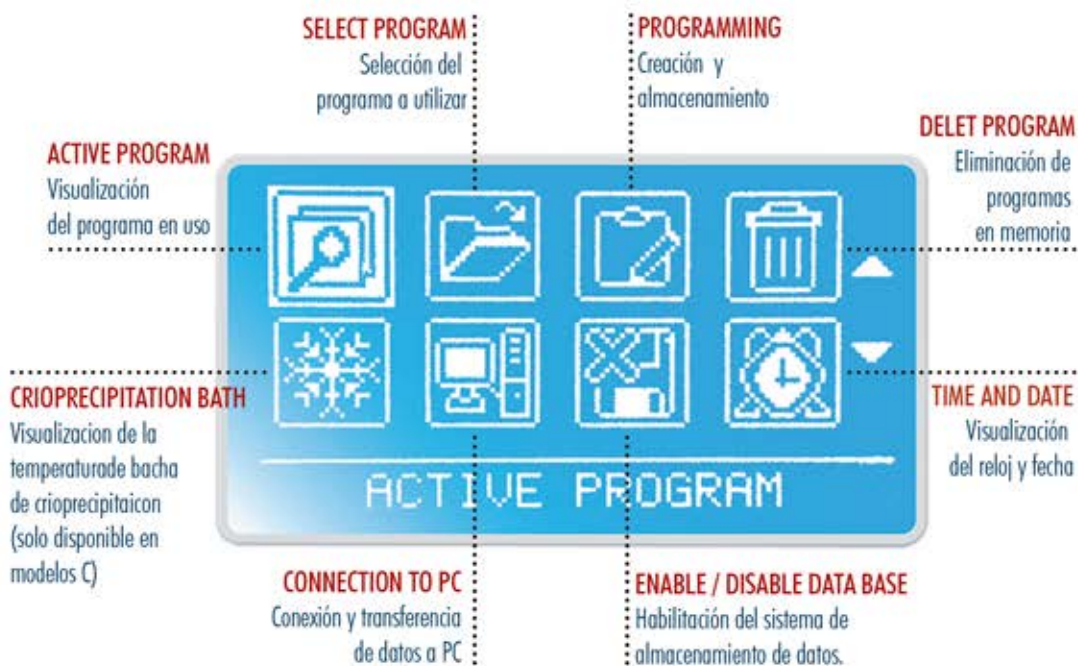
- Motor a inducción libre de mantenimiento.
- Pantalla gráfica LCD: Tiempo transcurrido y tiempo programado, velocidad, aceleración y frenado, indicador de gravedades RCF en tiempo real, indicación del estado del equipo.
- Velocidad programable hasta 5000 RPM según el rotor empleado.
- Almacenamiento de 50 programas en memoria.
- Programación de tiempo, velocidad, frenado, aceleración y curvas de aceleración y frenado.
- Alarmas de velocidad, tapa abierta, desbalanceo y autocheck del sistema.
- Sistema de seguridad de la tapa.
- Conexión a PC.
- Interior de acero inoxidable.





- Brushless maintenance-free motor.*
- LCD graphic display indicating: lapsed and programmed time, speed, acceleration and braking time, real-time gravitational RCF, system status.*
- Speed up to 5000 RPM depend on rotor.*
- Storage capacity up to 50 programs.*
- Adjustable time, speed, braking, acceleration ratio and acceleration and braking curves.*
- Overspeed, open lid, imbalance and auto check alarms.*
- Safety lock on lid.*
- PC connection.*
- Stainless steel interior.*



CARACTERÍSTICAS TÉCNICAS - TECHNICAL FEATURES



ROTORES INTERCAMBIABLES / INTERCHANGEABLE ROTORS

TYPE	MODEL	SPECIFICATIONS
Oscilante Swing bucket 3500 RPM 	CP-16	16 x 15 ml
	CP-24	24 x 10 ml
	CP-6/50	6 x 50 ml
	CP-4/50	4 x 50 ml
	CP-4300 R-12/15	48 x 15 ml / microtubes 1,5 ml
	CP-4300 R-20/8	80 x 8 ml
	CP-4300 R-2/50	8 x 50 ml
	CP-4300 R-1/250	4 x 250 ml
	CP-4300 R-1/100	4 x 100 ml
Angular Fixed angle rotor 5000 RPM 	CF-36	36 x 8 ml
	CF-24	24 x 15 ml
	CF-16	16 x 15 ml
	CF-12	12 x 15 ml
	CF-6	6 x 15 ml
	CFE-1215	12 x 15 ml
	CFE-0650	6 x 50 ml
	CFE-3610	36 x 10 ml